

Twoja przestrzeń. Twój wybór.





Mając do wyboru dwa rodzaje silników, każdy z kierowców znajdzie coś dla siebie. Tacuma SX została standardowo wyposażona w silnik SOHC o pojemności 1,8 l oraz mocy 72 kW. Natomiast wersja CDX, napędzana udoskonaloną jednostką DOHC o pojemności 2,0 l oraz mocy 89 kW, gwarantuje znakomite osiągi przy rozsądnym zużyciu paliwa.

Oczywiście, klasa samochodu to nie tylko moc. Znakomite wytłumienie drgań i hałasu pozwoli Ci na wstuchanie się w ciszę pokonywanej przestrzeni bądź oddanie się miłej pogawędce.

Siła i moc, których oczekujesz.



ABS

Bezpieczeństwo na każdym kroku.





Podstawowe założenie dotyczące bezpieczeństwa konstrukcji Tacumy polega na zapobieganiu niepożądanym sytuacjom. W przypadku każdej z wersji można liczyć na dwie poduszki powietrzne o zmniejszonej sile napełniania. Układ ABS jest częścią standardowego wyposażenia Tacumy.

Nie zapominajcie też o niezależnym przednim i półzależnym tylnym zawieszeniu oraz trzypunktowych pasach bezpieczeństwa. Wśród elementów związanych z bezpieczeństwem można wymienić belki wzmocniające drzwi, a także systemy pochłaniające energię uderzeń usytuowane w przedniej i tylnej części pojazdu. Nie dziwi więc fakt, że Tacuma spełnia najsurowsze europejskie wymogi norm bezpieczeństwa dla minivanów.



1. Składany stolicek z podstawką na kubek | 2. Fotel kierowcy z możliwością regulacji wysokości oraz wspornikiem lędźwiowym | 3. Gniazdo sieciowe (12V, 120W) w tylnej części bagażowej | 4. Wyjątkowo duży schowek pasażera | 5. Wykończenie imitujące drewno (wersja CDX) | 6. Szufłady umieszczone pod siedzeniami | 7. Elektrycznie regulowane szyby (przednie w wersji SX, przednie i tylne w wersji CDX) | 8. Ogrzewane przednie fotele (opcja w wersji CDX) | 9. Przednie gniazdo sieciowe w tablicy rozdzielczej | 10. Wnęka na karty | 11. Umieszczone na kierownicy przyciski sterowania sprzętem muzycznym (opcja) | 12. Schowek na okulary | 13. Stolicek kanapy tylnej (wersja CDX) | 14. Automatykna klimatyzacja (wersja CDX) | 15. Schowek w podłodze | 16. Podstawka na kubek



Życie staje się proste dzięki niewielkim detalom. Konstruktorzy Tacuma wiedzą o tym doskonale. Właśnie dlatego Tacuma kryje w sobie mnóstwo najprzeróżniejszych praktycznych schowków do przechowywania okularów przeciwsłonecznych, gazet, map, kaset, płyt kompaktowych czy też drobnych monet, które można dla wygody usunąć z widoku. Bardzo przydatne okazują się także składane stolicezki wyposażone w podstawki na kubki.

Jak już wcześniej zauważyliśmy, Tacuma to nowa definicja stylu. Lecz tylko zajęcie miejsca za kierownicą pozwala na jej prawdziwe poznanie. Odkryj sposób na życie, jaki proponuje Tacuma. Pozwól, by Tacuma Cię ...urzekła.



8.



9.



10.



11.



12.



13.



14.



15.



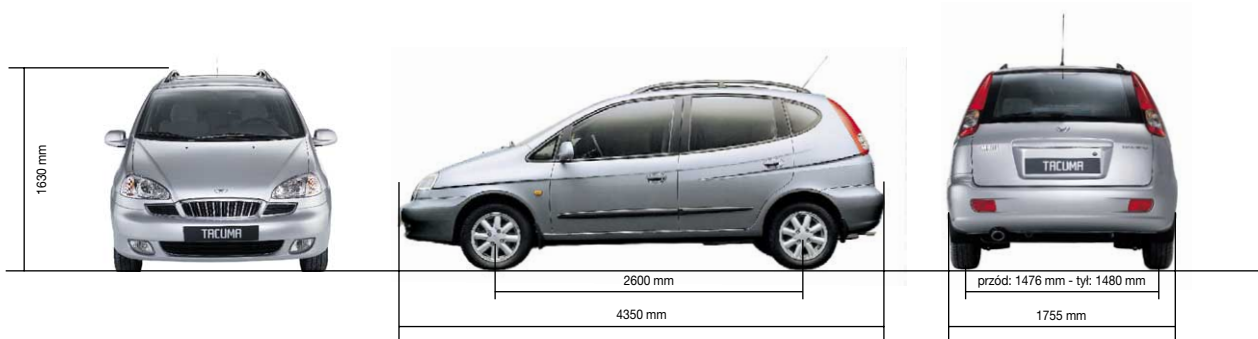
16.



Dane techniczne

Model	SX	CDX
SILNIK	1.8 l	2.0 l
Typ	Czterocylindrowy, rzędowy, SOHC	Czterocylindrowy, rzędowy, DOHC
Pojemność (cm ³)	1761	1998
Średnica x skok tłoka (mm)	80,5 x 86,5	86 x 86
Stopień sprężania	9,5:1	9,6:1
Max. moc (kW/obr) (KM)	72 / 5200 (98)	89 / 5600 (121)
Max. moment obrotowy (Nm/obr)	148 / 3600	176 / 4000
WYMIARY		
Długość (mm)		4350
Szerokość (mm)		1755
Wysokość / z relingami (mm)		1580/1630
Rozstaw osi (mm)		2600
Rozstaw kół (przód/tył) (mm)		1476/1480
Min. promień zawracania (m)		5,3
MASY I POJEMNOŚCI		
Masa własna (kg)	1272 ~ 1358	1306 ~ 1392
Masa całkowita (kg)	1828	1862
Pojemność zbiornika paliwa (l)		60
Pojemność bagażnika (l)		347
Max. pojemność bagażnika przy złożonych tylnych siedzeniach (l)		1425
Max. pojemność bagażnika przy usuniętych tylnych siedzeniach (l)		1847
UKŁAD JEZDNY		
Układ kierowniczy	Przekładnia zębatkowa + wspomaganie	
Hamulce [przód/tył]	Tarczowe wentylowane / Bębnowe	
Zawieszenie:		
- przód	Kolumny McPhersona	
- tył	Półzależne - zespolona oś skrętna	
Opony	195 / 60 R 15	
Koła	6J x 15	
OSIĄGI I ZUŻYCIE PALIWA		
Prędkość maks (km/h)	170	180
Przyspieszenie 0 -100 km/h (s)	12	10,5
Zużycie paliwa [wg. normy EEC 80/1268] (l/100 km)		
- cykl miejski	12,5	12,9
- cykl pozamiejski	7,4	7,9
- cykl mieszany	9,3	9,7


Wersja	SX	CDX
UKŁAD KIEROWNICZY		
Wspomaganie kierownicy	●	●
Regulacja kierownicy w pionie	●	●
BEZPIECZEŃSTWO		
ABS	●	●
Dwie poduszki powietrzne	●	●
Regulacja wysokości przednich pasów bezpieczeństwa	●	●
Przednie pasy bezpieczeństwa z napinaczami i ogranicznikami napięcia	●	●
Dodatkowe światło STOP	●	●
Przednie światła przeciwmgielne	●	●
Podgrzewanie tylnej szyby z wyłącznikiem czasowym	●	●
Wkładka w drzwiach pochłaniająca energię zderzenia	●	●
Odłączenie paliwa podczas wypadku	●	●
Ochroniacz kolan po stronie kierowcy	●	●



	SX	CDX
WYPOSAŻENIE ZEWNĘTRZNE		
Zderzaki w kolorze nadwozia	●	●
Lusterka boczne podgrzewane i regulowane elektrycznie, w kolorze nadwozia	●	●
Relingi dachowe	●	●
Ozdobne listwy boczne w kolorze czarnym	●	●
Koła ze stopów lekkich	-	○
WYPOSAŻENIE WEWNĘTRZNE		
Przyciemniane na zielono szyby	●	●
Elektryczna regulacja szyb przednich	●	●
Elektryczna regulacja szyb tylnych	-	●
Szybkie otwieranie okna kierowcy	-	●
Klimatyzacja manualna	○	-
Klimatyzacja automatyczna	-	●
Elementy drewnopodobne wystroju wnętrza	-	●
Wnęka na karty	●	●
Schówek na okulary	●	●
Wewnętrzne osłony przeciwsłoneczne z lusterkami (kierowca, pasażer)	●	●
Sterowanie sprzętem audio z kierownicy	-	●
Regulacja fotela kierowcy w pionie	●	●
Wspornik lędźwiowy w fotelu kierowcy	●	●
Składany podłokietnik przy fotelu kierowcy	●	●
Obrotowy fotel pasażera	-	●
Stolik w oparciu przedniego fotela - strona kierowcy	●	●
Stolik w oparciu przedniego fotela - strona pasażera	●	-
Tylne siedzenie składane, dzielone (50:50)	●	-
3 indywidualne tylne fotele (środkowy fotel wysuwany ze stolikiem w oparciu)	-	●
Szuflady pod przednimi fotelami	●	●
Schowki w podłodze	●	●
Siatka do przytrzymywania bagażu	●	●
Skórzana tapicerka i podgrzewanie przednich siedzeń	-	○
ZABEZPIECZENIA		
Centralny zamek sterowany pilotem	●	●
Immobilizer	●	●
Akustyczny sygnał niezapięcia pasa bezpieczeństwa kierowcy	●	●
Akustyczny sygnał pozostawionych włączonych świateł	●	●
Akustyczny sygnał pozostawienia kluczyka w stacyjce	●	●
SYSTEM AUDIO		
Radioodtwarzacz - 4 x 25W, Logic Deck, RDS	●	●
Zmieniacz płyt CD	-	○
4 głośniki	●	●
Antena dachowa	●	●

● = standard, ○ = opcja, - = niedostępne

Gwarancja serwisu na poziomie europejskim - to budzi zaufanie!






Zadowolenie klientów z profesjonalnej i łatwo dostępnej obsługi samochodów jest ambicją Daewoo. Dlatego zapewniamy naszym klientom wszechstronną opiekę poprzez pełny zakres usług w okresie gwarancji samochodu, czyli przez 3 lata lub 100 000 km przebiegu. Pakiet assistance oferuje użytkownikowi samochodu pomoc sieci

dealerów i centrów obsługi Daewoo niemal w całej Europie. Oznacza to pomoc, która poza profesjonalnym holowaniem, obejmuje również zapewnienie kontynuacji podróży, wynajem samochodu zastępczego, zorganizowanie i pokrycie kosztów noclegu. Całość stanowi prawdziwie atrakcyjny zestaw świadczeń. To naprawdę budzi zaufanie.



T A C U M A



11U - Gwiazdna biel (Niemetalizowany)



60U - Szaro-złoty (Metalik)



20U - Ciemnoniebieski (Mika)



24U - Ciemnogrnatowy (Mika)



92U - Ołowiano-srebrny (Metalik)



36U - Złocista zieleń (Mika)



70U - Czerwień skalista (Mika)



22U - Morski błękit (Mika)

Poszczególne wersje samochodów Daewoo, ich specyfikacje oraz wyposażenie mogą różnić się w zależności od rynku. Dlatego też niektóre z oglądanych modeli mogą różnić się od wersji pojazdów dostępnych w kraju publikacji niniejszego katalogu.

Pomimo tego, że dołożono wszelkich starań, aby informacje podane w niniejszym katalogu były dokładne, Daewoo-FSO zastrzega sobie prawo wprowadzania niezapowiedzianych zmian w specyfikacji.



TWÓJ MIEJSCOWY DEALER



DAEWOO-FSO MOTOR S.A. z siedzibą w Warszawie
ul. Jagiellońska 88, 00-992 Warszawa
tel. (0-22) 676 30 00, fax: (0-22) 811 52 39, tlx 816343